

주민이 알기 쉬운 결산서

(2018 회계연도 결산정보)



인천광역시 부평구

<http://www.icbp.go.kr>



제1장 일반현황



◎ 기본현황

(2018. 12. 31. 기준)



면적
32km²




행정구역
22 개동
654 통
4,223 반



세대수

전년도 217,852세대
현년도 **212,906세대**



인구수


전년도 542,379명
현년도 **524,640명**

◎ 행정조직

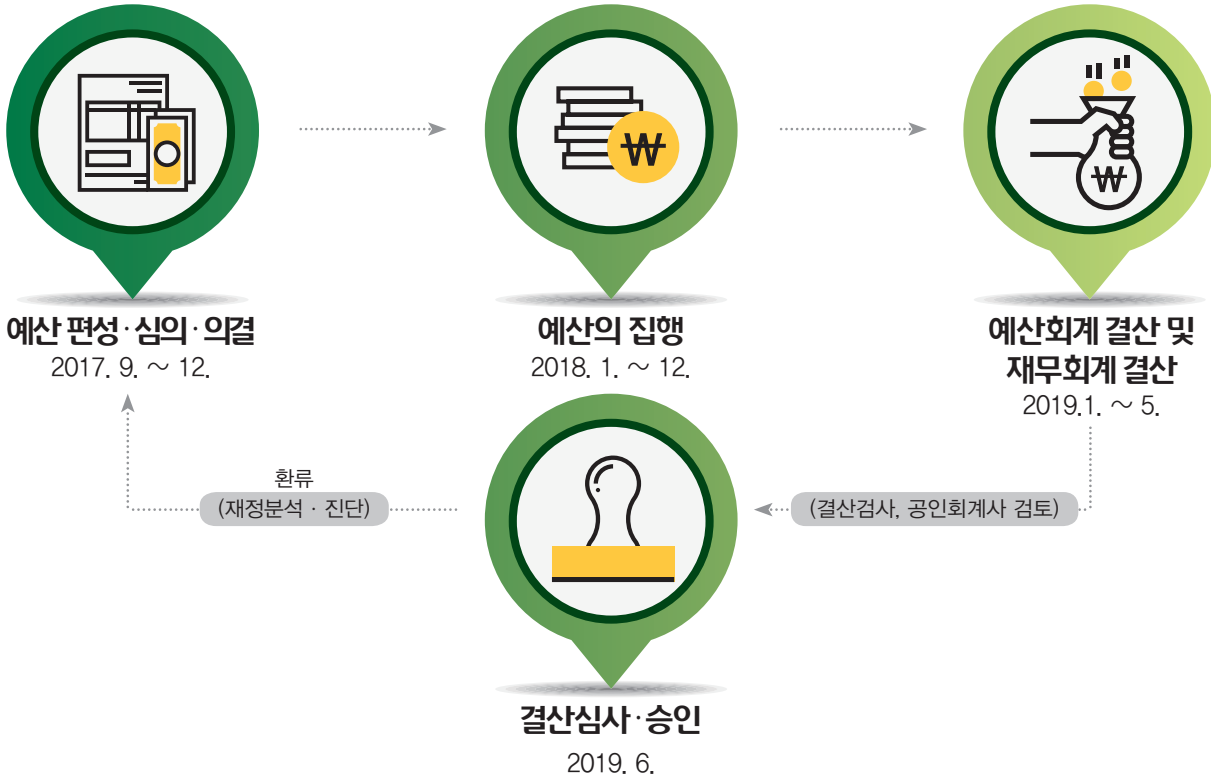
(단위 : 개소/명)

국	실	담당관	관	과	의회	직속기관	동	공무원수
4	1	2	1	30	1	1	22	1,175

제2장 부평구 세입·세출



◎ 2018회계연도 예산·결산의 과정



◎ 부평구 회계현황

부평구의 회계는 **일반회계**와 **특별회계**, **기금**으로 나누어집니다.

일반회계

지방자치단체의 기능을 수행하기 위해 공적 일반 운영활동에 소요되는 세입·세출을 포괄하는 회계

특별회계

특정 사업 운영 등 특수 목적 수행을 위해 일반회계와 구분하여 처리할 필요가 있을 때 설치하는 회계

- 의료급여기금특별회계
- 지하수관리특별회계
- 주차장특별회계

기금

지방자치단체가 특정한 행정목적달성을 위해 설치 운영하는 자금 (지방자치법 제142조)

- 통합관리기금
- 재난관리기금
- 중소기업육성기금
- 저소득주민자녀장학기금
- 자활기금
- 성평등기금
- 노인복지기금
- 식품진흥기금
- 옥외광고발전기금

제2장 부평구 세입 · 세출



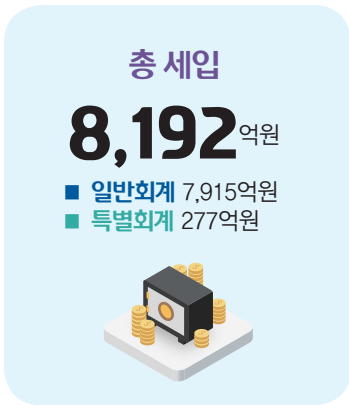
◎ 부평구 세입 · 세출 결산



예산현액
(당해예산, 전년도 이월금)

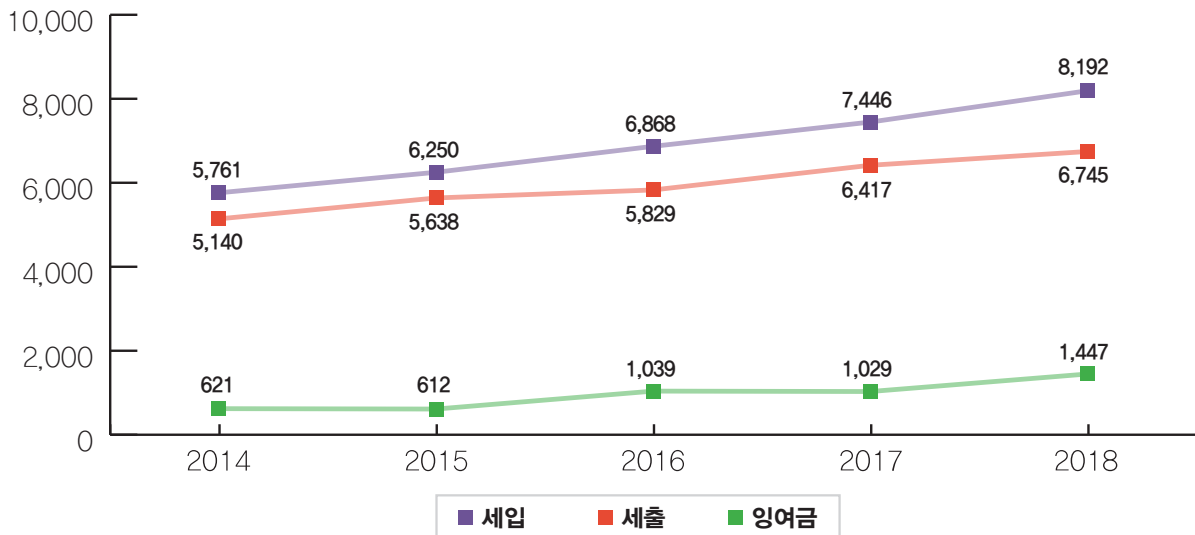
8,094 억원


- 일반회계, 특별회계를 모두 포함한 규모입니다.
- 결산 기준 예산현액은 당해 예산액과 전년도 이월금이 포함된 규모로 일반적인 예산편성과 규모에 차이가 있습니다.



◎ 최근5년간 세입 · 세출 현황

(단위 : 억원)

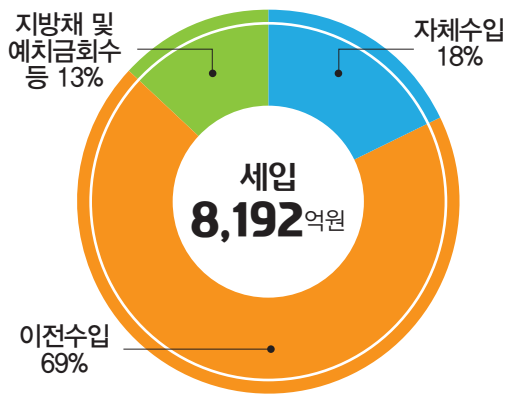




부평구 세입

인천광역시 부평구 2018년도 세입은 8,192억원으로 전년대비 746억(10%)이 증가하였으며, 세입 중 비중이 가장 높은 것은 보조금 4,236억원(51.7%)입니다.

총 세입 수납액



■ 자체수입 1,509억원(18.4%)

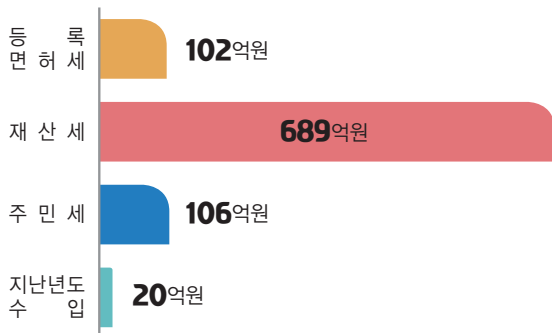
- 지방세 : 917억원
- 세외수입 : 592억원

■ 이전수입 5,654억원(69%)

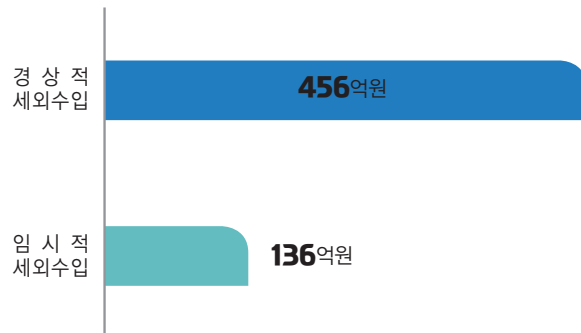
- 지방교부세 : 171억원
- 조정교부금 및 재정보전금 : 1,246억원
- 보조금 : 4,237억원

■ 지방채 및 예치금회수 등 1,029억원(12.6%)

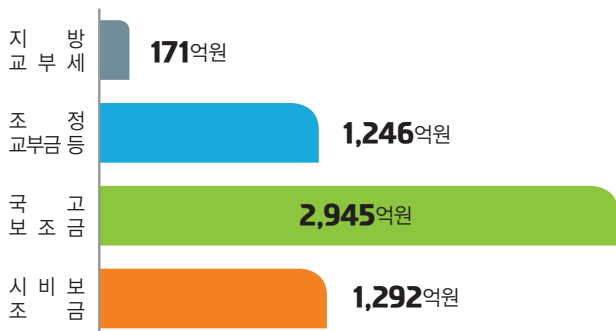
▶ 자체수입 주요 항목 : 지방세 (917억)



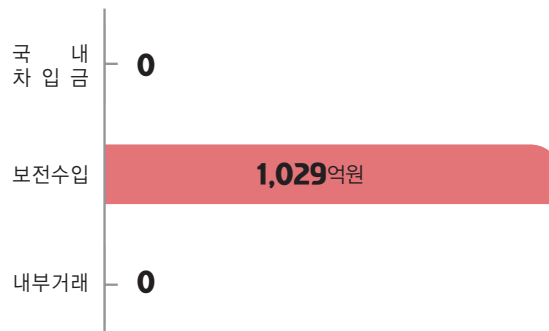
▶ 자체수입 주요 항목 : 세외수입 (592억)



▶ 이전수입 주요 항목 (5,654억)



▶ 지방채 및 예치금 회수 등 (1,029억)



제2장 부평구 세입·세출



부평구 세출

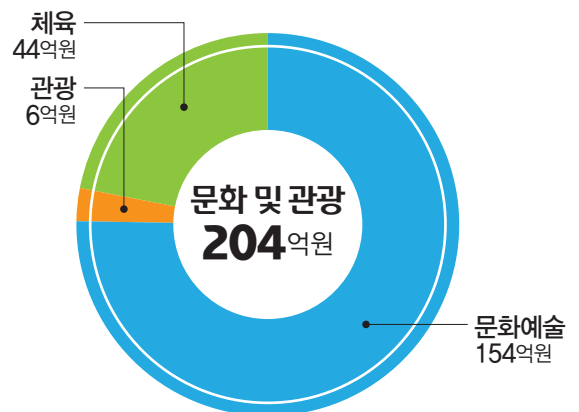
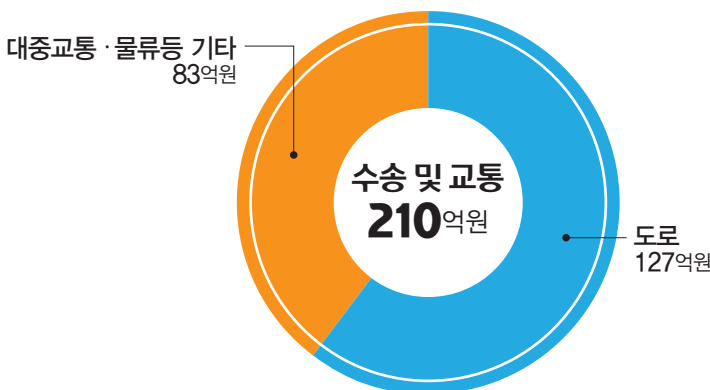
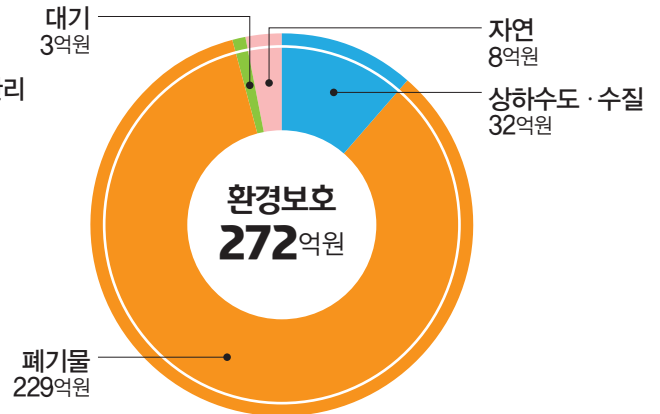
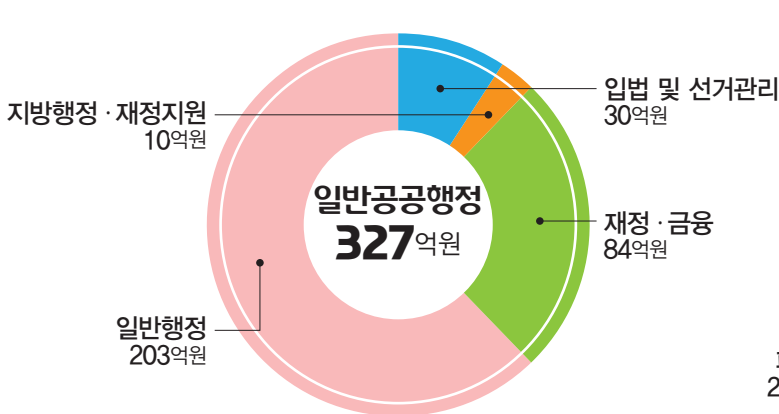
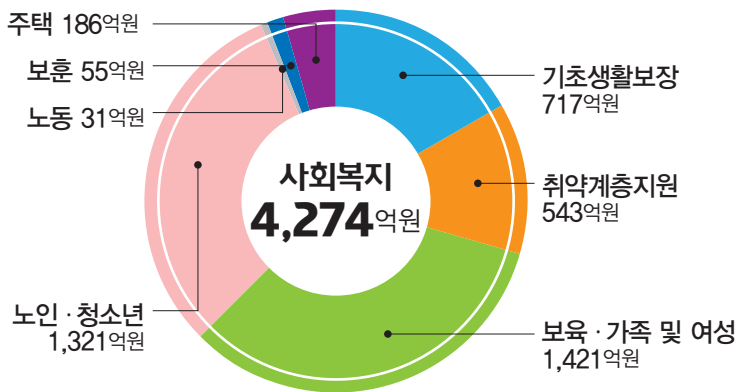
총 지출액


6,745

억원

인천광역시 부평구 2018년도 세출은 전년대비 328억(5.1%) 증가하였으며, 세출결산 중 주요 지출비율이 높은 분야는 사회복지 4,274억(63.3%), 기타 926억(13.7%), 일반공공행정 327억원(4.8%) 등입니다.

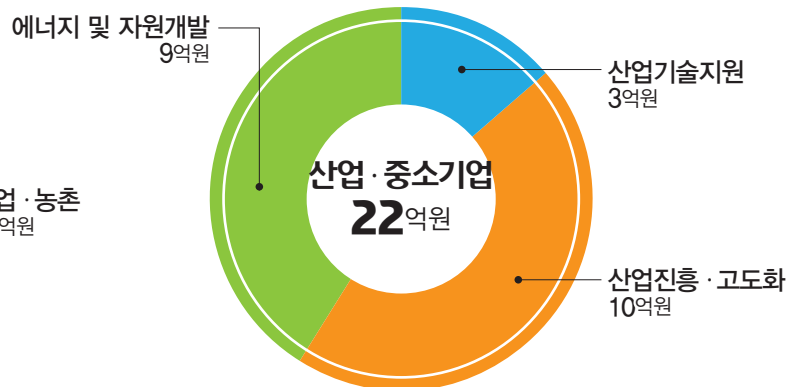
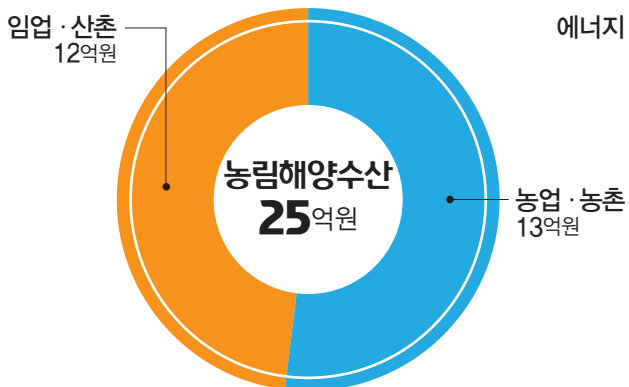
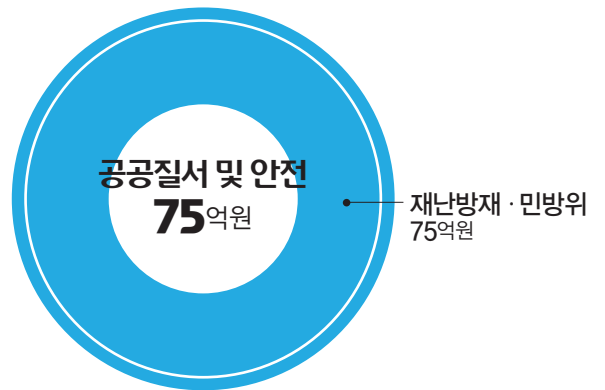
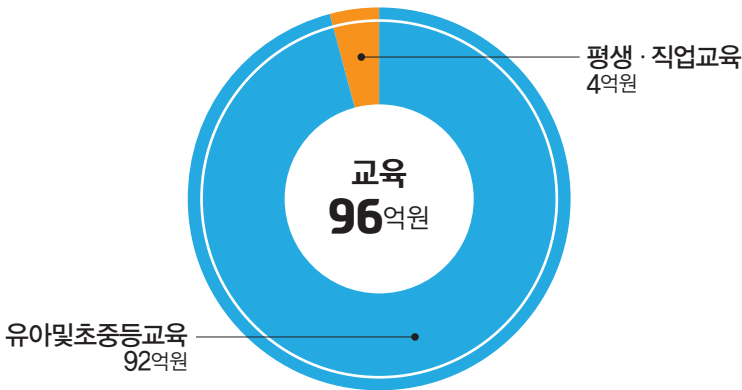
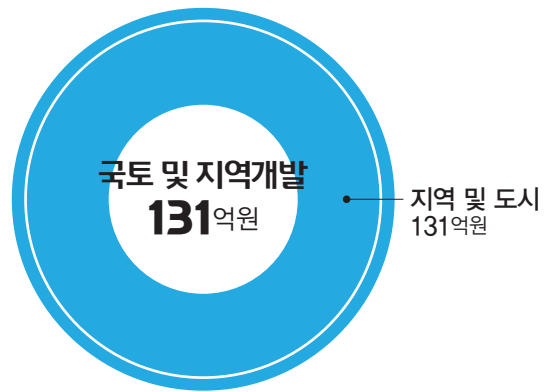
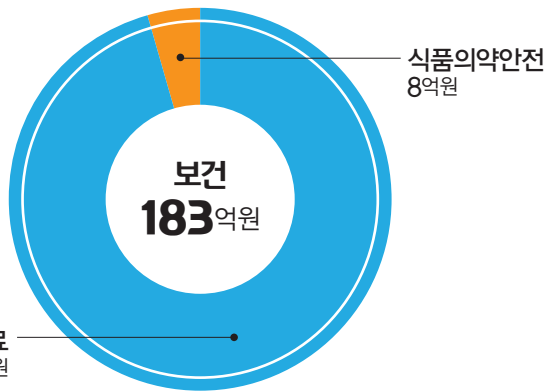
분야별 세출 내역





◎ 부평구 세출

▶ 분야별 세출 내역

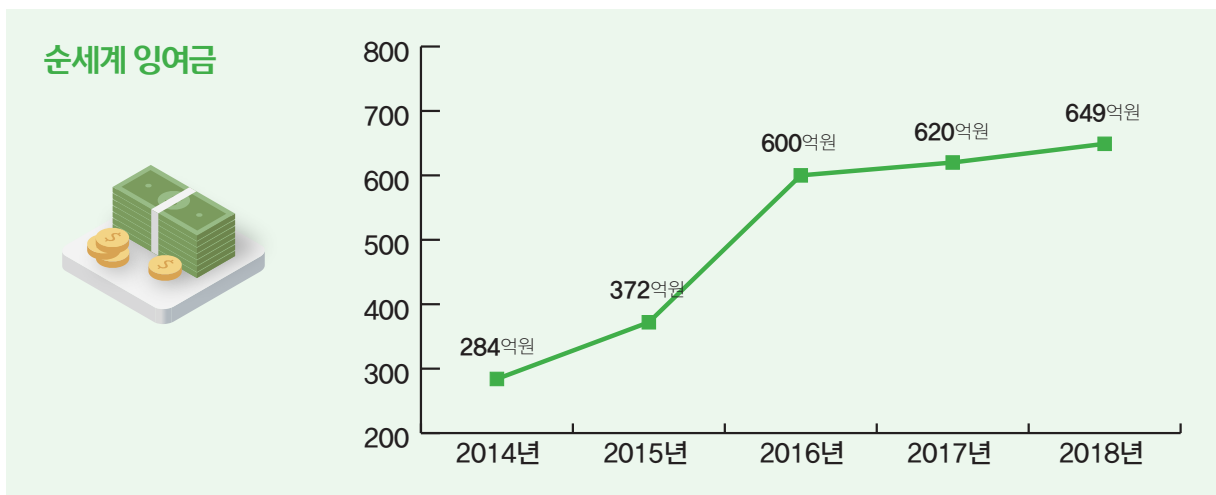
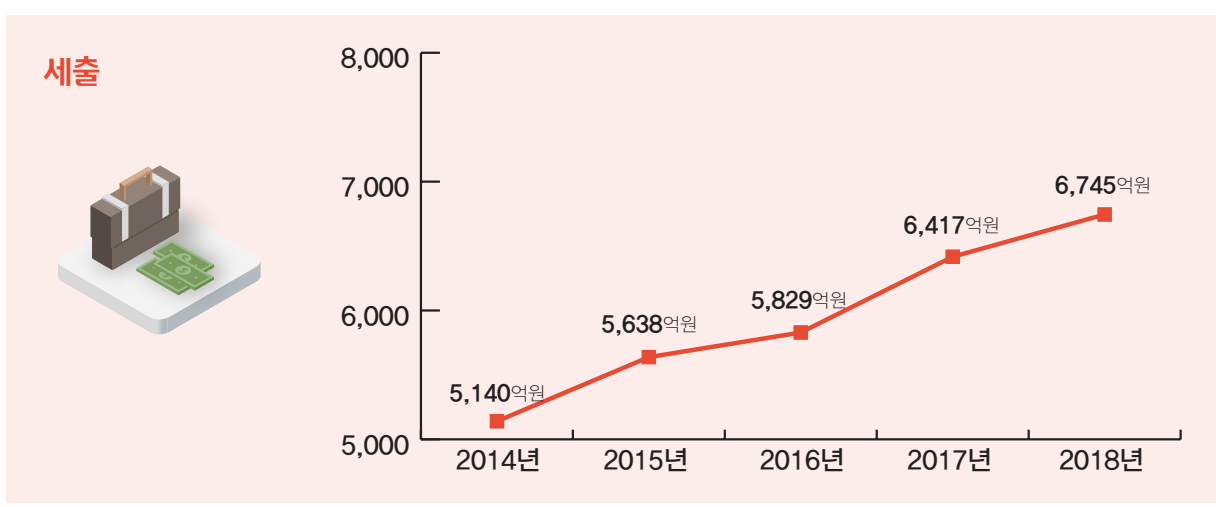
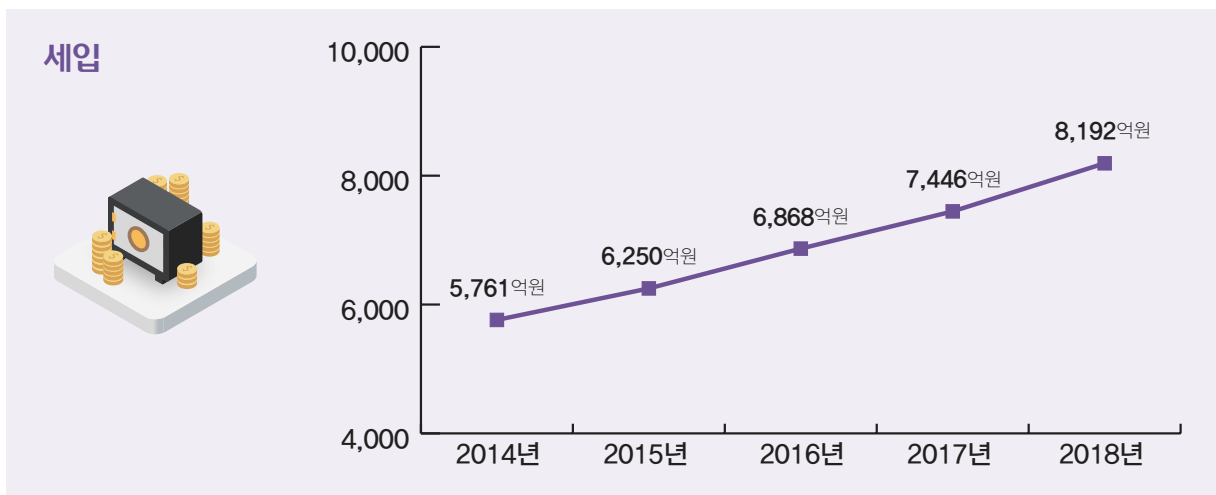



제2장 부평구 세입·세출



◎ 최근 5년간 세입·세출 추이

(단위 : 억원)



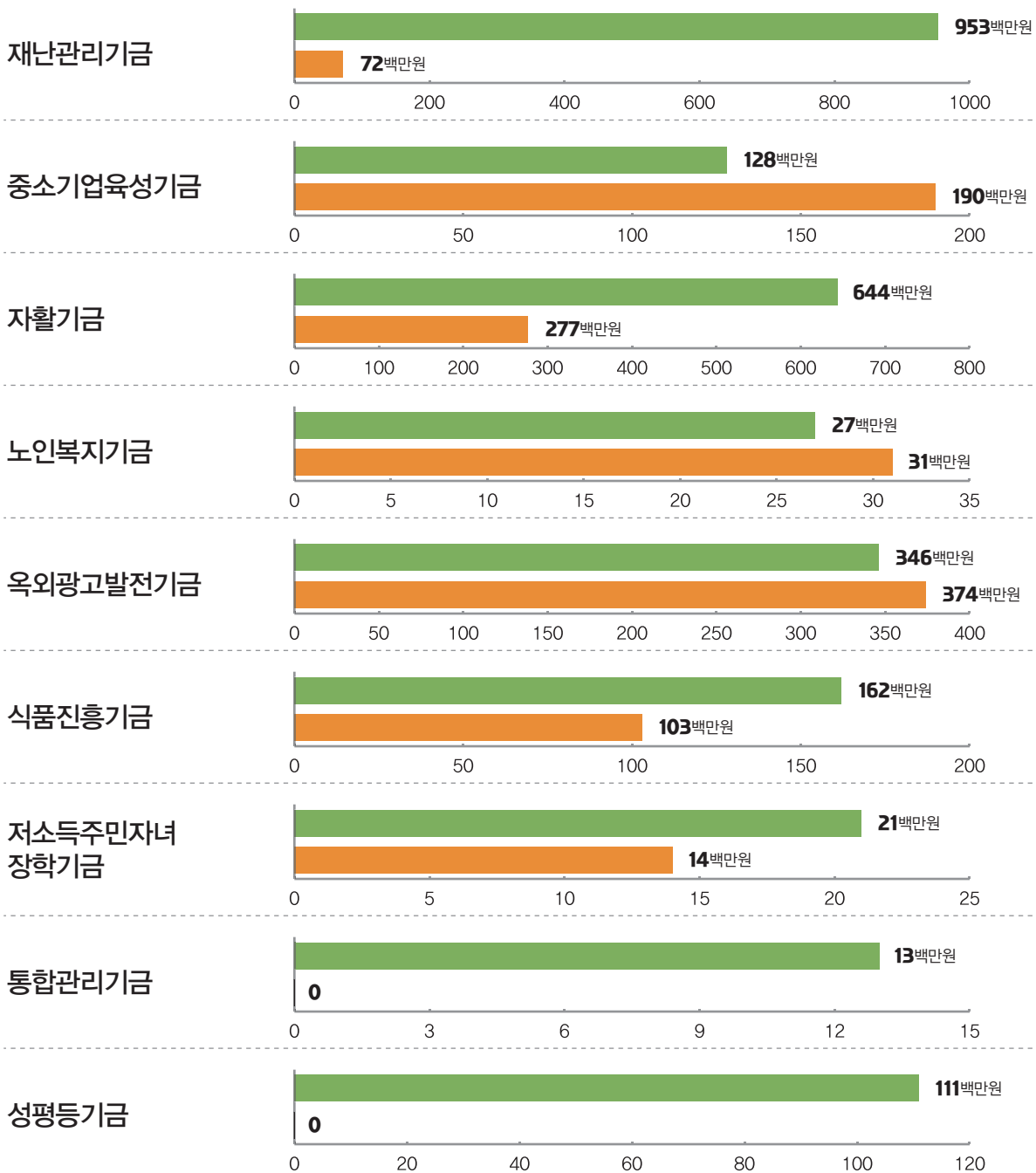


부평구 기금 결산

■ 세입 ■ 세출

부평구의 2018회계연도말 기금의 세입은 24억원이며, 세출은 10억원입니다.

(단위 : 백만원)

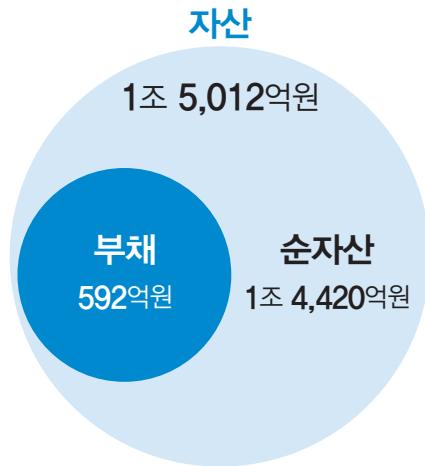


제3장 부평구 재무제표



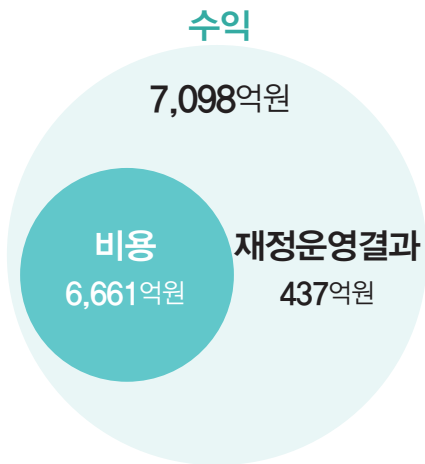
◎ 부평구 2018년 재무제표

▶ 재정상태표



자산 = 부채 + 순자산

▶ 재정운영표




수익 = 비용 + 재정운영결과

▶ 순자산변동표

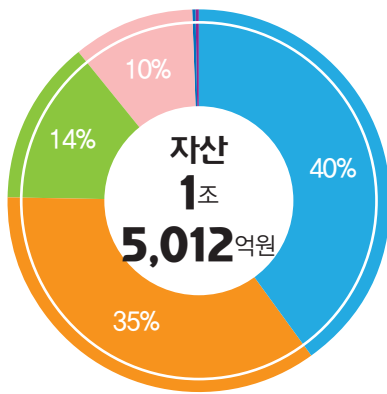


기말순자산 = 기초순자산 + 재정운영결과 + 순자산증가 - 순자산감소



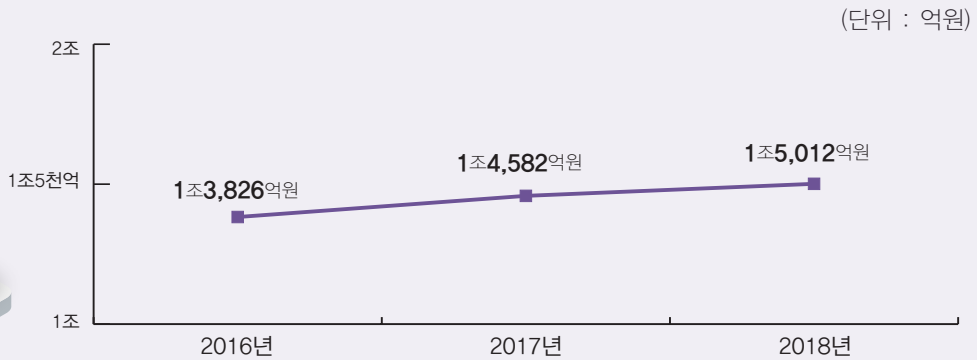
◎ 부평구 자산

2018년 부평구의 자산은 1조 5,012억원으로 전년대비 429억원(3%) 증가하였으며, 자산 중 비중이 가장 높은 것은 **사회기반시설 6,042억원(40.25%)**입니다.



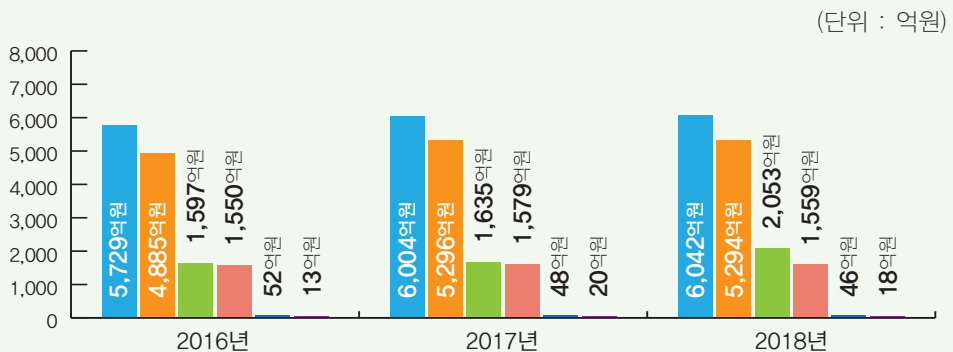
- **사회기반시설 : 6,042억원**
(도로, 하천부속시설, 폐기물처리시설, 재활용시설 등)
- **주민편의시설 : 5,294억원**
(도서관, 주차장, 공원, 문화및관광시설, 체육시설, 사회복지시설, 의료시설 등)
- **유동자산 : 2,053억원**
(현금 및 현금성자산, 단기금융상품, 미수세금, 미수세외수입금, 채고자산 등)
- **일반유형자산 : 1,559억원**
(토지, 입목, 건물, 구축물, 기계장치, 차량운반구, 집기비품, 건설중인일반유형자산 등)
- **투자자산 : 46억원**
(장기대여금, 장기투자증권 등)
- **기타비유동자산 : 18억원**
(보증금, 무형자산 등)

최근 3년간 자산 추이



최근 3년간 자산 추이

- 사회기반시설
- 주민편의시설
- 유동자산
- 일반유형자산
- 투자자산
- 기타비유동자산

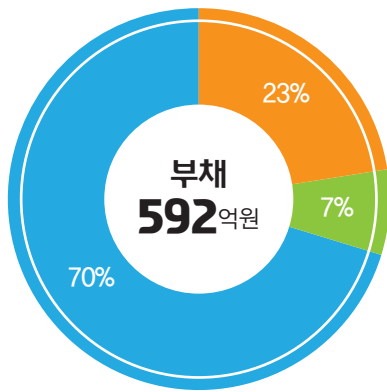


제3장 부평구 재무제표



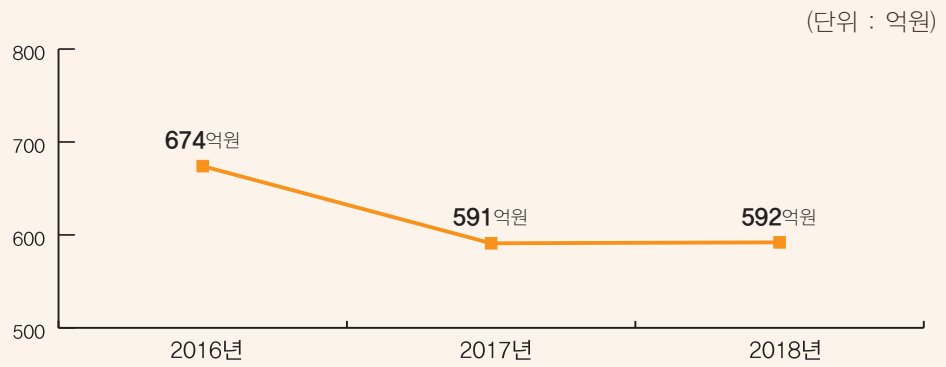

◎ 부평구 부채

2018년 부평구의 부채는 592억원으로 전년대비 1억원(0.19%) 증가하였으며, 부채 중 비중이 가장 높은 것은 기타비유동부채 416억원(70.29%)입니다.



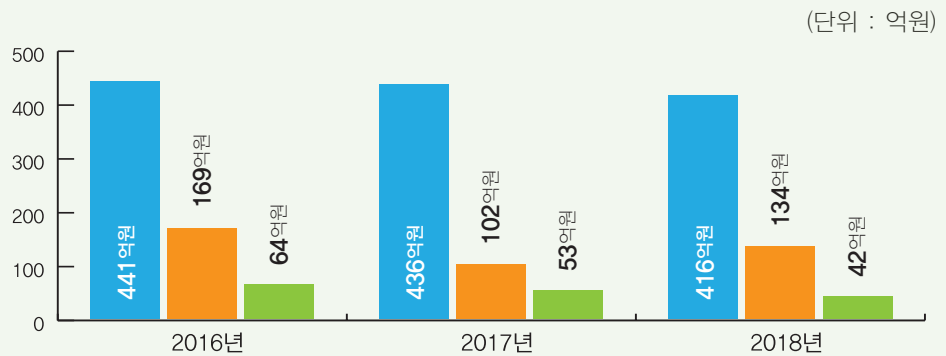
- 기타비유동부채 : 416억원
(퇴직급여충당부채, 기타비유동부채)
- 유동부채 : 134억원
(유동성장기차입부채, 기타유동부채)
- 장기차입부채 : 42억원
(장기차입금)


최근 3년간 부채 추이



최근 3년간 부채 항목별 내역

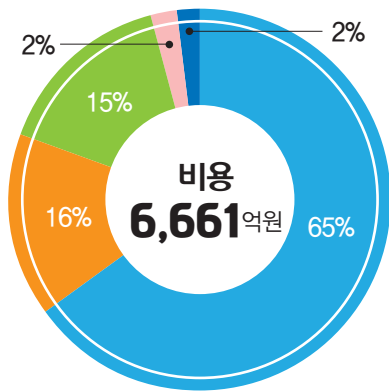
- 기타비유동부채
- 유동부채
- 장기차입부채





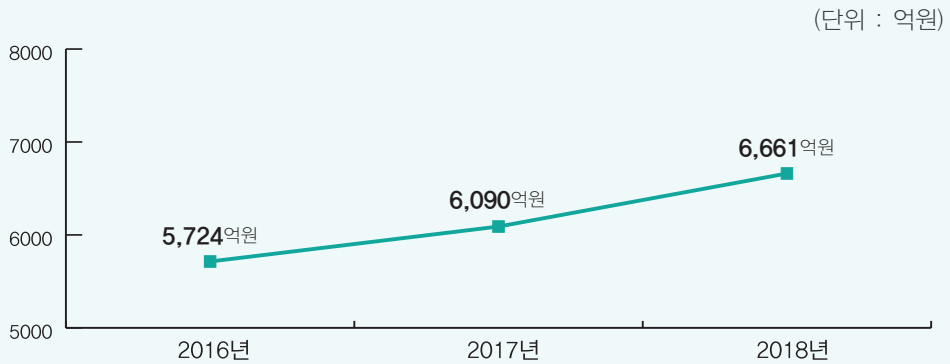
◎ 부평구 비용

2018년 부평구의 비용은 6,661억원으로 민간등이전비용 65%, 운영비 16%, 인건비 15%, 기타비용 2%, 정부간이전비용 2% 순으로 **민간등이전비용이 가장 많이 발생**하였으며, 민간등이전비용은 민간보조금, 출연금 등이 대부분을 차지하고 있습니다.



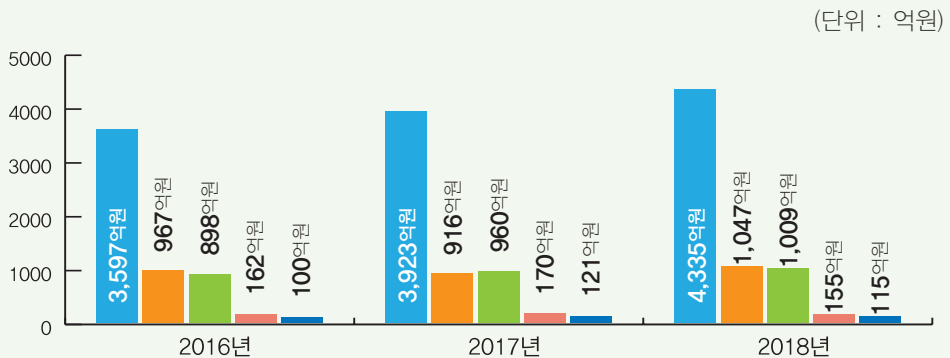
- **민간등이전비용 : 4,335억원**
(민간보조금, 출연금, 기타이전비용 등)
- **운영비 : 1,047억원**
(위탁대행사업비, 사회기반시설수선유지비, 주민편의시설수선유지비, 소모품비, 기타운영비, 일반유형자산수선유지비, 주민자치활동운영비, 지급수수료 등)
- **인건비 : 1,009억원**
(급여, 기타인건비, 복리후생비, 퇴직급여)
- **기타비용 : 155억원**
(주민편의시설감가상각비, 일반유형자산감가상각비, 대손상각비, 기타비용 등)
- **정부간이전비용 : 115억원**
(국가에대한부담금, 지방자치단체간부담금)

최근 3년간 비용 추이



최근 3년간 비용 항목별 내역

- 민간등이전비용
- 운영비
- 인건비
- 기타비용
- 정부간이전비용

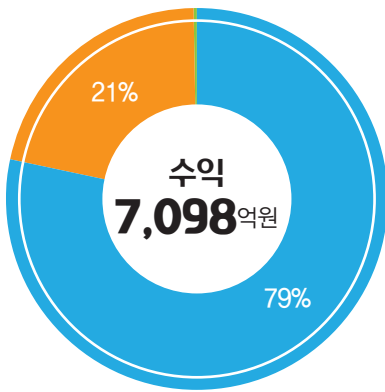


제3장 부평구 재무제표



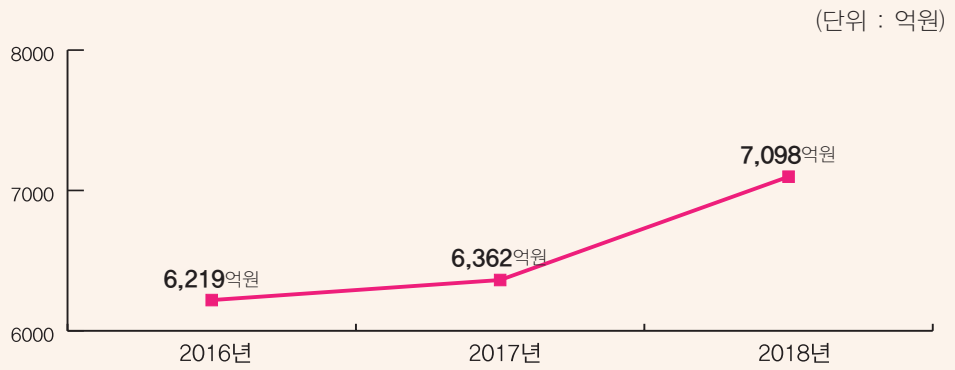

◎ 부평구 수익

2018년 부평구의 수익은 7,098억원으로 정부간이전수익 79%, 자체조달수익 21% 순으로 **정부간이전수익**이 가장 많이 발생하였으며, 국고보조금수익, 시도비보조금수익, 자치구 조정교부금수익 등이 대부분을 차지하고 있습니다.



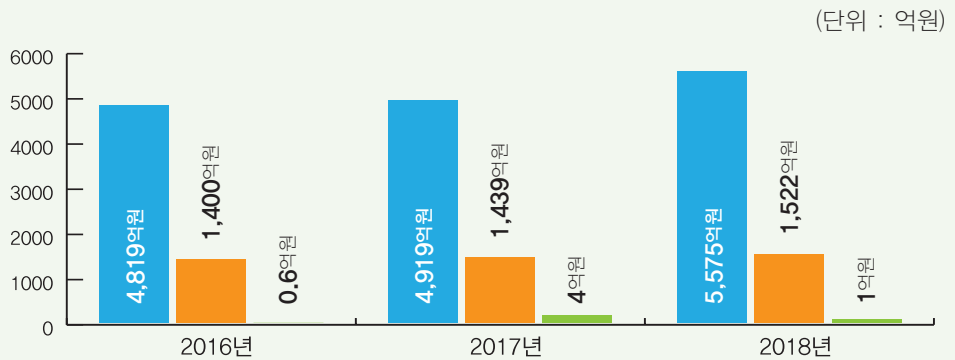
- 정부간이전수익 : 5,575억원**
 (국고보조금수익, 시도비보조금수익, 자치구 조정교부금수익, 지방교부세수익, 자치단체간부담금수익)
- 자체조달수익 : 1,522억원**
 (지방세수익, 경상세외수익, 임시세외수익)
- 기타수익 : 1억원**
 (기타수익, 대손충당금환입)


최근 3년간 수익 추이



최근 3년간 수익 항목별 내역

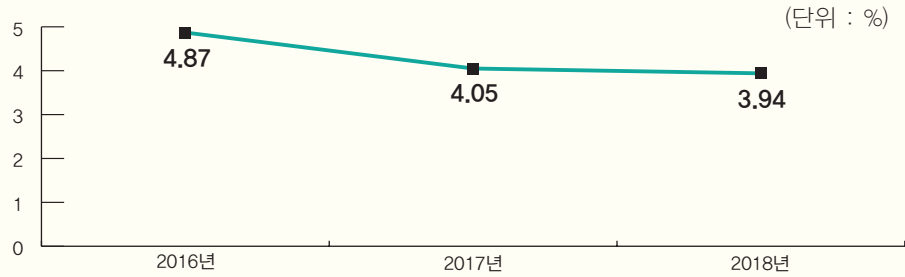
- 정부간이전수익
- 자체조달수익
- 기타수익





◎ 재무건전성 분석

▶ 총자산 대비 총부채 비율

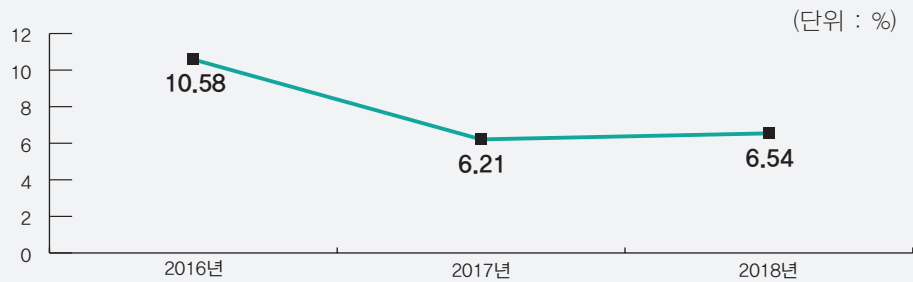


총자산 대비 총부채 비율은 낮을수록 재정건전성이 양호합니다.

▶ 유동자산 대비 유동부채 비율

유동자산 :
향후 1년 이내 현금화 가능

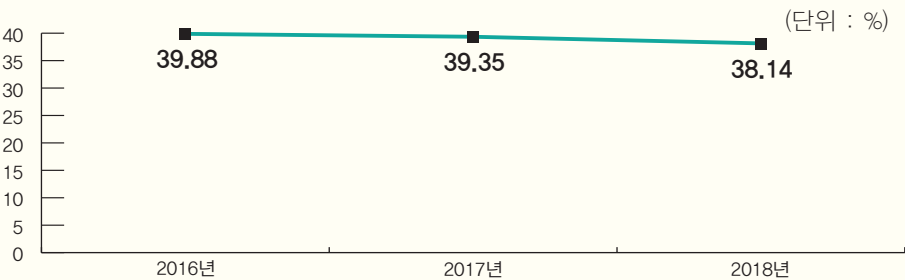
유동부채 :
향후 1년 이내 만기일이 도래하는 부채



유동자산 대비 유동부채 비율은 낮을수록 단기 지급 능력이 양호하며, 동시에 단기적 채무 상환압박이 적은 것을 의미합니다.

▶ 총수익 대비 경상수익 비율

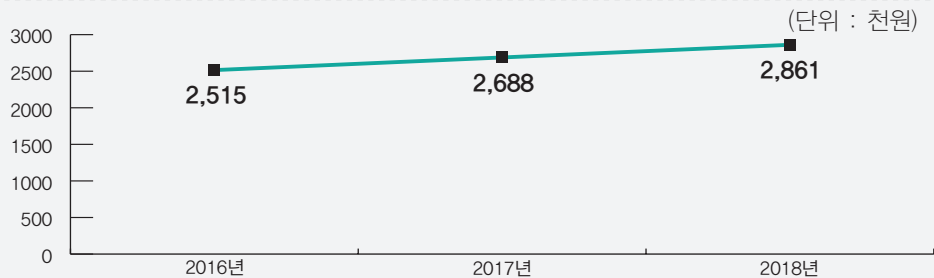
경상수익 =
지방세 + 세외수입
+ 지방교부세
+ 조정교부금 수익



경상수익 비율은 총수익 중 고정적인 수익의 비율을 의미하므로, 지방자치단체는 경상수익 비율이 높을수록 안정적인 재원확보가 가능한 것으로 판단할 수 있습니다.

▶ 주민 1인당 총자산

부평구의 자산 총액을 주민 수로 나눈 값



주민 1인당 총자산 규모는 주민 1인당 공급가능한 공공서비스 정도를 나타냅니다.

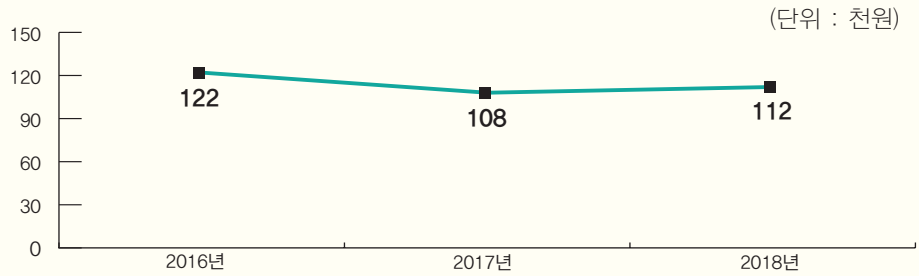
제3장 부평구 재무제표



재무건전성 분석

▶ 주민 1인당 총부채

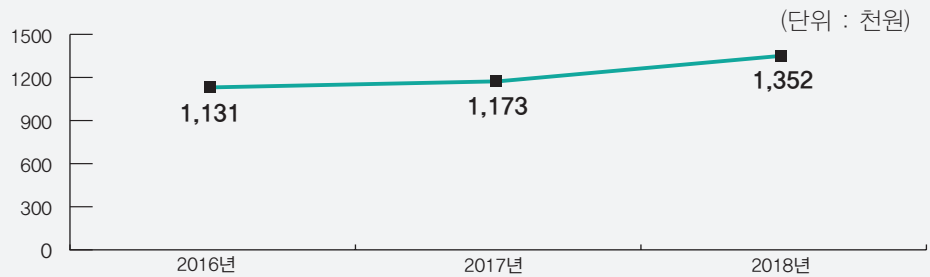
부평구의 부채 총액을 주민 수로 나눈 값



주민 1인당 총부채는 적을수록 재정 안정성이 양호합니다.

▶ 주민 1인당 총수익

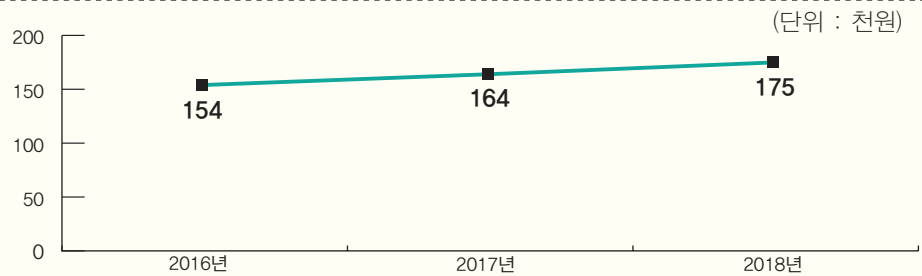
부평구의 수익 총액을 주민 수로 나눈 값



한 해 동안 발생한 총수익을 주민 1인당 규모로 측정했습니다.

▶ 주민 1인당 지방세 수익

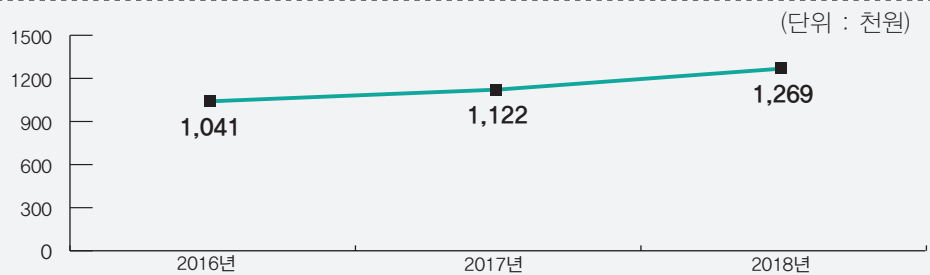
총수익중 지방세 징수로 발생한 수익을 주민 수로 나눈 값



지방세 종류에는 재산세, 등록면허세, 주민세 등이 있습니다.

▶ 주민 1인당 총비용

부평구의 비용 총액을 주민 수로 나눈 값



한 해 동안 사용한 총비용을 주민 1인당 규모로 측정했습니다.



- 「주민이 알기 쉬운 결산서」는 복잡한 결산정보를 주민들이 좀 더 쉽게 이해할 수 있도록 작성되었습니다.
- 2018회계연도 결산 내용에 대하여 보다 자세한 내용은 부평구 홈페이지에서 확인하실 수 있습니다.
- **부평구 홈페이지** : www.icbp.go.kr

재 정

재정현황

결산공개



지속가능발전 부평

